



ТЕРРИТОРИАЛЬНЫЙ ОРГАН
ФЕДЕРАЛЬНОЙ СЛУЖБЫ
ГОСУДАРСТВЕННОЙ СТАТИСТИКИ
ПО РЕСПУБЛИКЕ САХА (ЯКУТИЯ)

ПРОМЫШЛЕННОЕ ПРОИЗВОДСТВО

за январь – март 2024 года

23.05.2024

Оперативные данные

СОДЕРЖАНИЕ

Индекс промышленного производства	3
Объем отгруженных товаров собственного производства, выполненных работ и услуг собственными силами	10
Производство отдельных видов продукции	16

1

Индекс промышленного
производства

ИНДЕКС ПРОМЫШЛЕННОГО ПРОИЗВОДСТВА

в % к соответствующему периоду предыдущего года

САХА(ЯКУТИЯ)СТАТ

январь – март 2024 г.

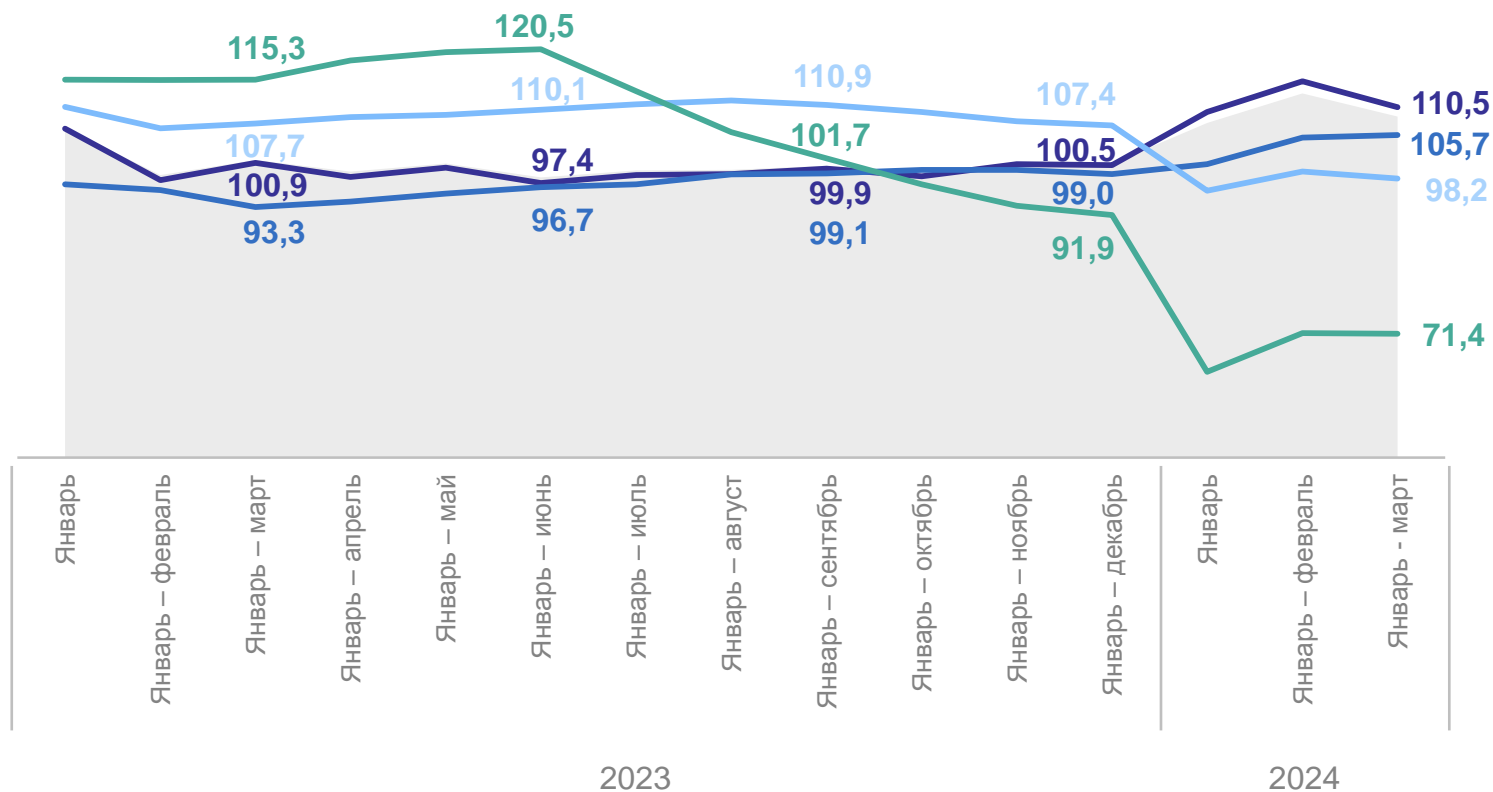
ИПП **108,9**

Добыча полезных ископаемых **110,5**

Обрабатывающие производства **105,7**

Обеспечение электрической энергией, газом и паром; кондиционирование воздуха **98,2**

Водоснабжение; водоотведение, организация сбора и утилизации отходов, деятельность по ликвидации загрязнений **71,4**



— Добыча полезных ископаемых

— Обрабатывающие производства

● ИПП

— Обеспечение электрической энергией, газом и паром; кондиционирование воздуха

— Водоснабжение; водоотведение, организация сбора и утилизации отходов, деятельность по ликвидации загрязнений

ИНДЕКС ПРОМЫШЛЕННОГО ПРОИЗВОДСТВА

январь – март 2024 г. в % к январю – марту 2023 г.

САХА(ЯКУТИЯ)СТАТ

Значения по регионам Дальневосточного федерального округа

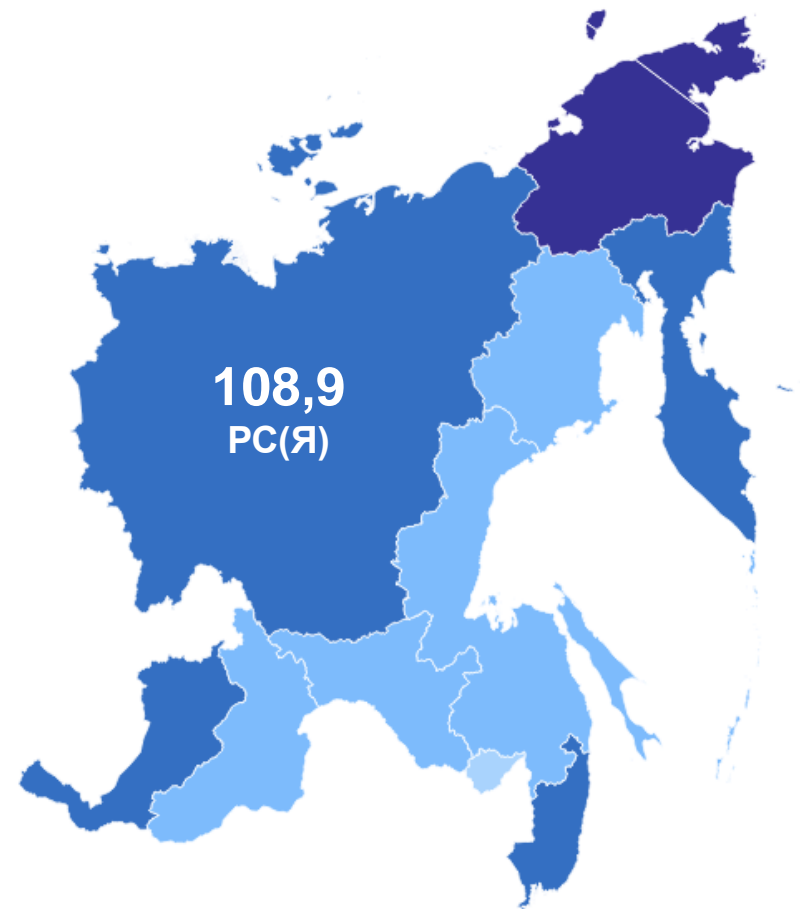


105,6

Российская Федерация

104,8

Дальневосточный
Федеральный округ



● 92,5 - 99,9

● 100,0 - 103,9

● 104,0 - 111,9

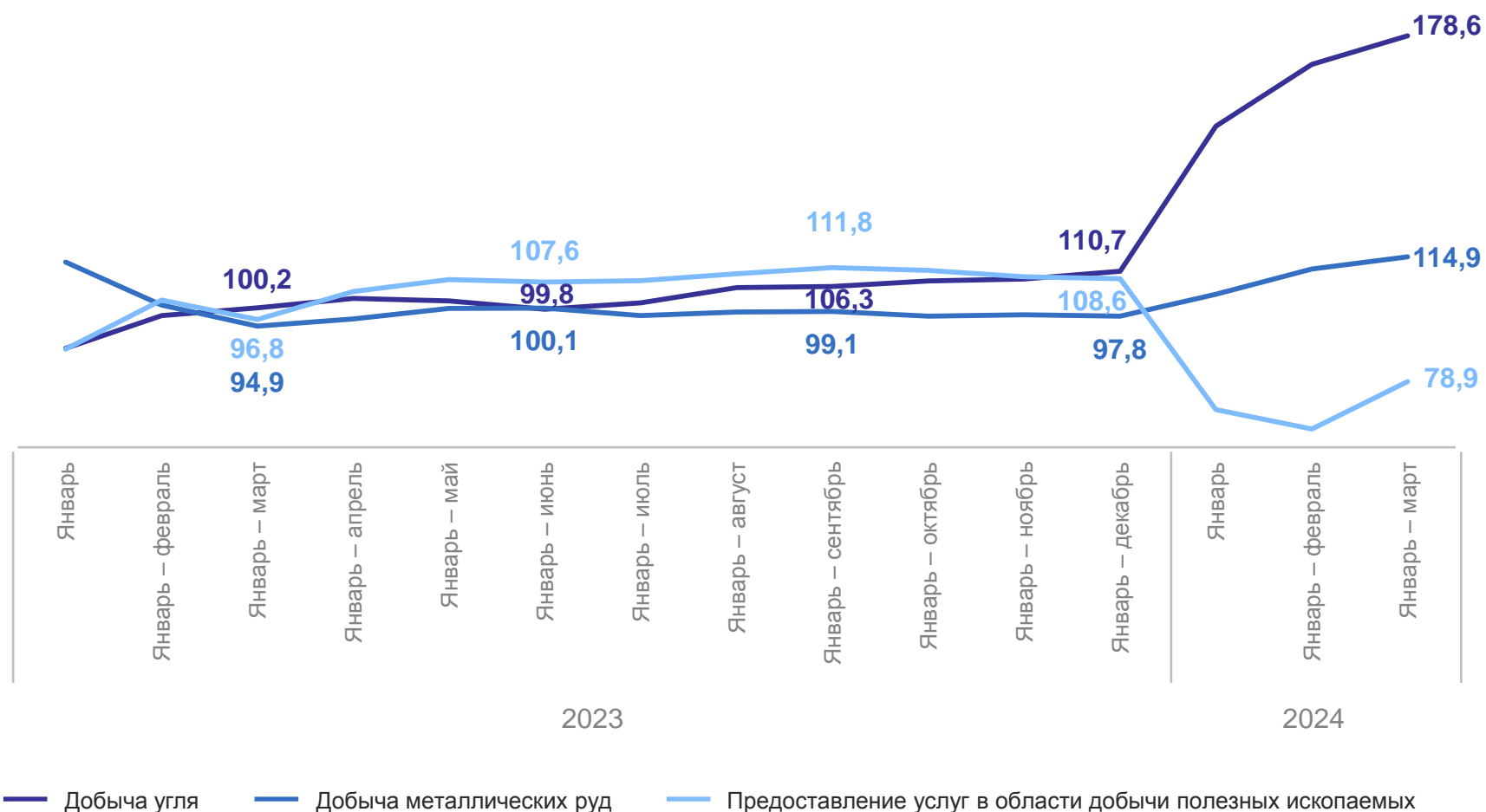
● 112,0 - 114,2

ДОБЫЧА ПОЛЕЗНЫХ ИСКОПАЕМЫХ

в % к соответствующему периоду предыдущего года

САХА(ЯКУТИЯ)СТАТ

январь – март 2024 г.



101,1

Российская Федерация

105,6

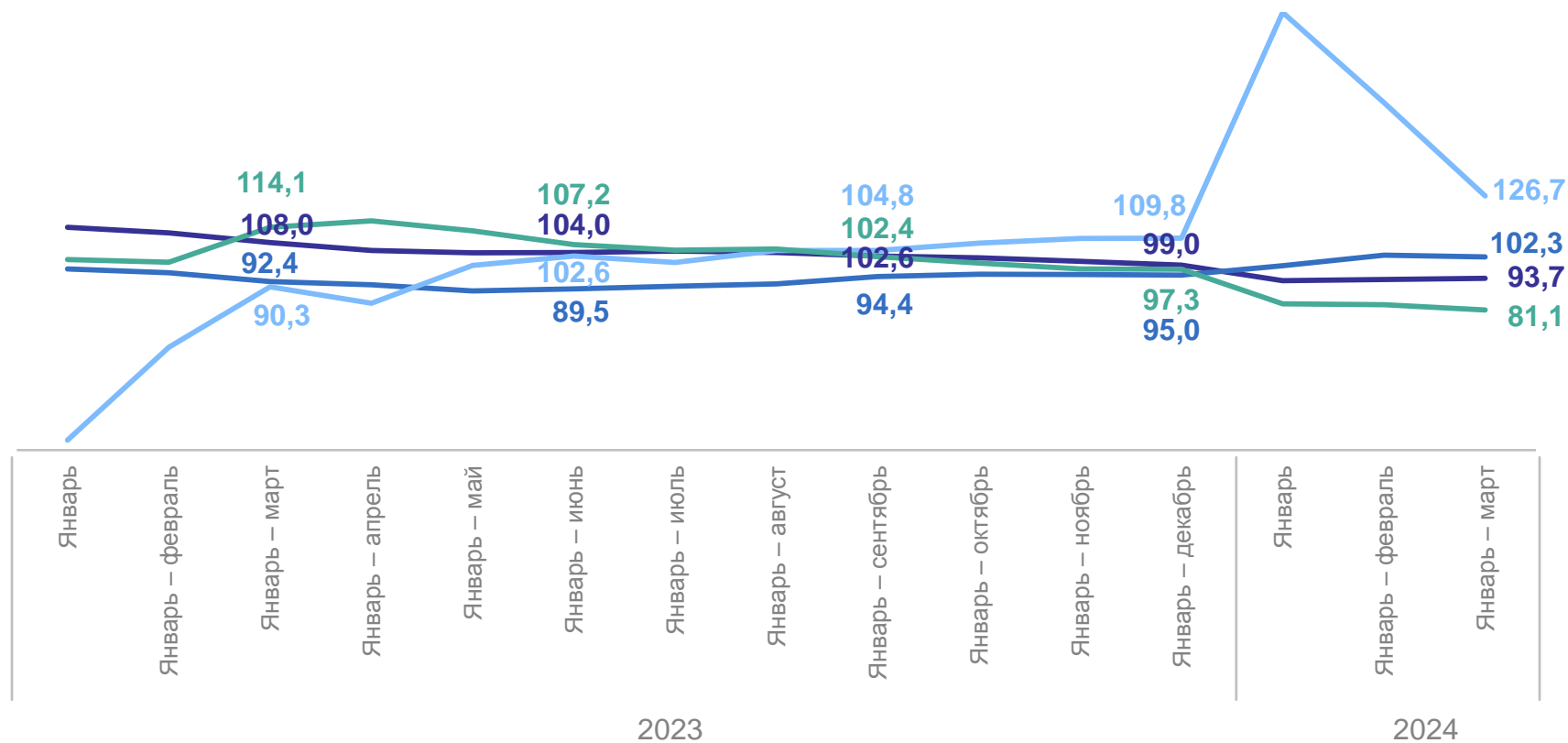
Дальневосточный
федеральный округ

110,5

Республика Саха (Якутия)

ОБРАБАТЫВАЮЩИЕ ПРОИЗВОДСТВА

в % к соответствующему периоду предыдущего года



САХА(ЯКУТИЯ)СТАТ

январь – март 2024 г.

108,8

Российская Федерация

106,2

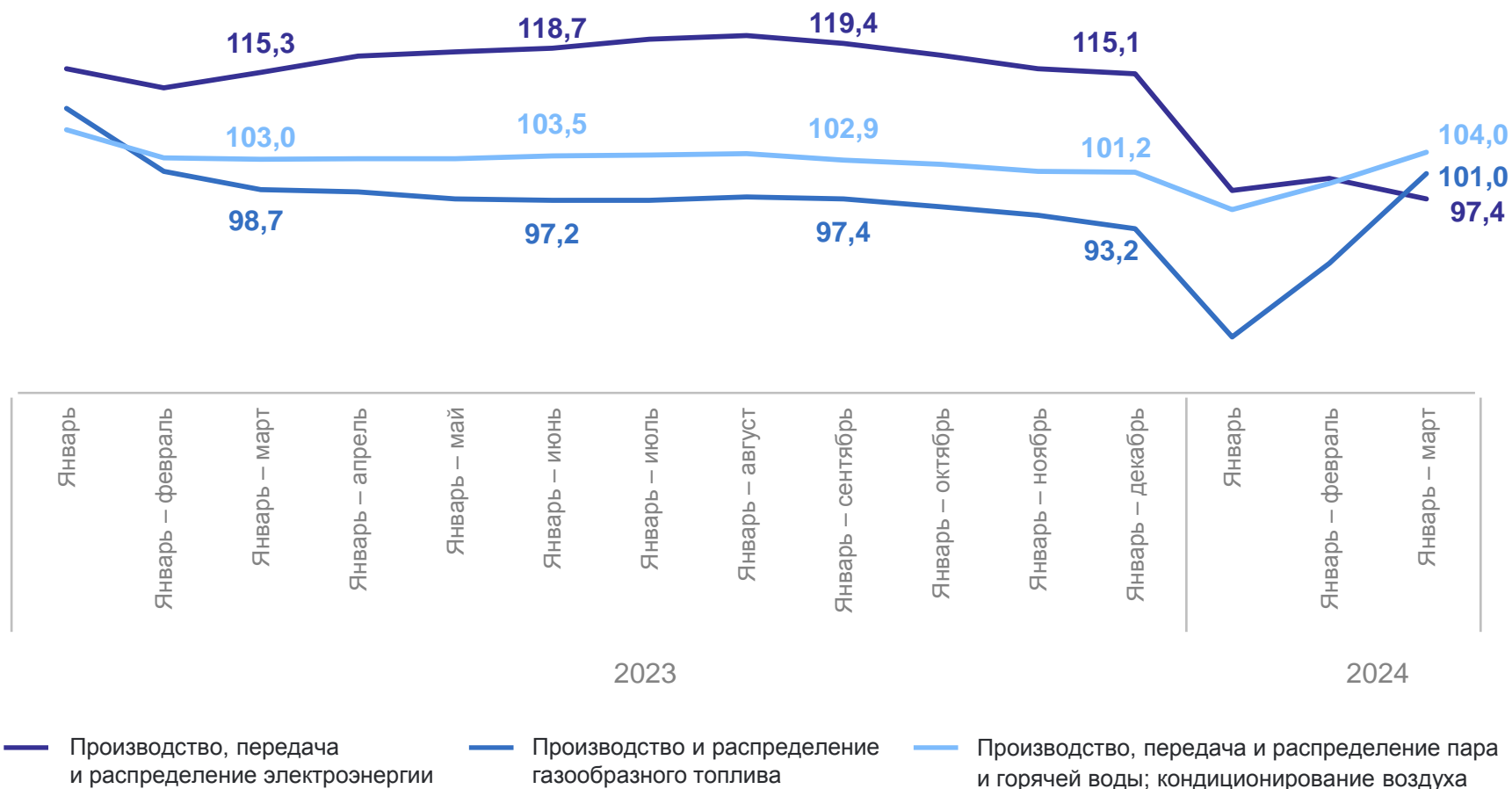
Дальневосточный федеральный округ

105,7

Республика Саха (Якутия)

ОБЕСПЕЧЕНИЕ ЭЛЕКТРИЧЕСКОЙ ЭНЕРГИЕЙ, ГАЗОМ И ПАРОМ; КОНДИЦИОНИРОВАНИЕ ВОЗДУХА

в % к соответствующему периоду предыдущего года



САХА(ЯКУТИЯ)СТАТ

январь – март 2024 г.

105,0

Российская Федерация

102,1

Дальневосточный федеральный округ

98,2

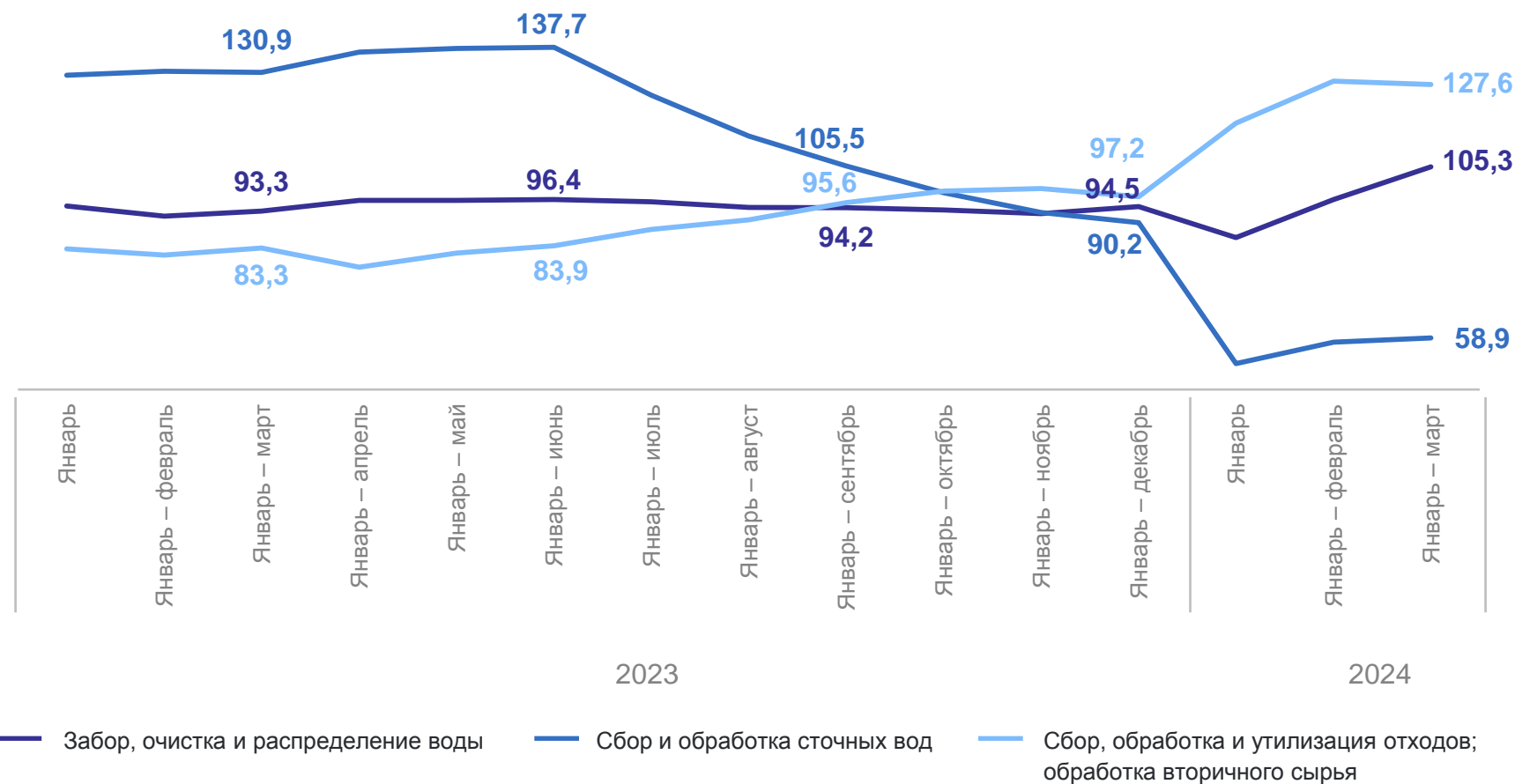
Республика Саха (Якутия)

ВОДОСНАБЖЕНИЕ; ВОДООТВЕДЕНИЕ, ОРГАНИЗАЦИЯ СБОРА И УТИЛИЗАЦИИ ОТХОДОВ, ДЕЯТЕЛЬНОСТЬ ПО ЛИКВИДАЦИИ ЗАГРЯЗНЕНИЙ

в % к соответствующему периоду предыдущего года

САХА(ЯКУТИЯ)СТАТ

январь – март 2024 г.



104,7

Российская Федерация

75,5

Дальневосточный федеральный округ

71,4

Республика Саха (Якутия)

2

Объем отгруженных товаров собственного производства, выполненных работ и услуг собственными силами

ОБЪЕМ ОТГРУЖЕННЫХ ТОВАРОВ (РАБОТ И УСЛУГ)*

январь – март 2024 г., млн рублей

САХА(ЯКУТИЯ)СТАТ

Всего 546 647,8

Добыча полезных ископаемых 502 720,1

Обрабатывающие производства 11 121,5

Обеспечение электрической энергией, газом и паром, кондиционирование воздуха 30 508,7

Водоснабжение, водоотведение, организация сбора и утилизации отходов, деятельность по ликвидации загрязнений 2 297,5



● Январь – март 2023 г. в % к январю – марту 2022 г.

● Январь – март 2024 г. в % к январю – марту 2023 г.

* По «чистым» видам экономической деятельности.

ДОБЫЧА ПОЛЕЗНЫХ ИСКОПАЕМЫХ

январь – март 2024 г., млн рублей

САХА(ЯКУТИЯ)СТАТ

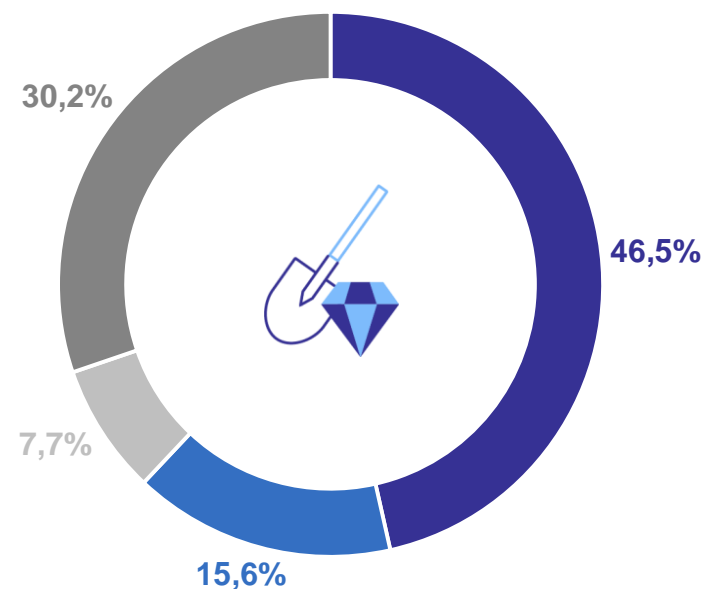
Всего 502 720,1

из нее:

Добыча угля **78 181,8**

Добыча нефти
и природного газа **233 642,3**

Предоставление услуг
в области добычи
полезных ископаемых **38 925,2**



- Добыча нефти и природного газа
- Добыча угля
- Предоставление услуг в области добычи полезных ископаемых
- Прочие виды деятельности

ОБРАБАТЫВАЮЩИЕ ПРОИЗВОДСТВА

январь – март 2024 г., млн рублей

САХА(ЯКУТИЯ)СТАТ

Всего

11 121,5

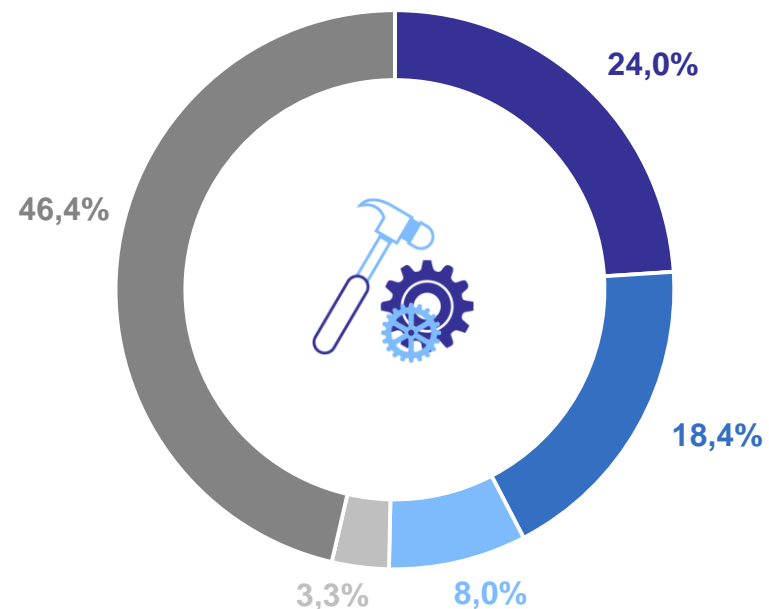
из них:

Производство пищевых
продуктов **2 666,5**

Производство прочей
неметаллической
минеральной продукции **2 046,7**

Производство прочих
готовых изделий **365,9**

Ремонт и монтаж машин
и оборудования **885,4**



- Производство пищевых продуктов
- Производство прочей неметаллической минеральной продукции
- Ремонт и монтаж машин и оборудования
- Производство прочих готовых изделий
- Прочие виды деятельности

ОБЕСПЕЧЕНИЕ ЭЛЕКТРИЧЕСКОЙ ЭНЕРГИЕЙ, ГАЗОМ И ПАРОМ; КОНДИЦИОНИРОВАНИЕ ВОЗДУХА

январь – март 2024 г., млн рублей

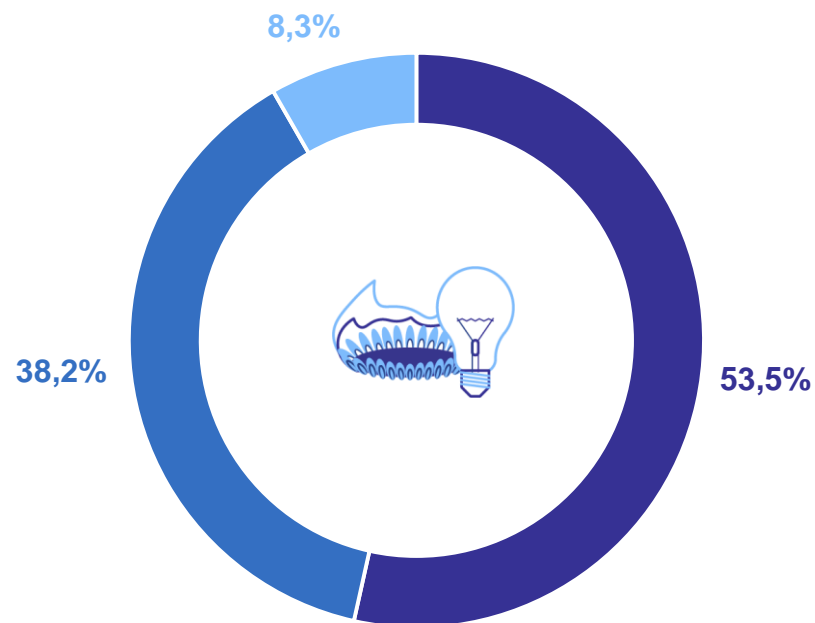
САХА(ЯКУТИЯ)СТАТ

Всего 30 508,7

Производство, передача
и распределение
электроэнергии **16 319,5**

Производство
и распределение
газообразного топлива **2 533,2**

Производство, передача
и распределение пара
и горячей воды;
кондиционирование
воздуха **11 656,0**



● Производство, передача
и распределение электроэнергии

● Производство и распределение
газообразного топлива

● Производство, передача
и распределение пара и горячей воды;
кондиционирование воздуха

ВОДОСНАБЖЕНИЕ; ВОДООТВЕДЕНИЕ, ОРГАНИЗАЦИЯ СБОРА И УТИЛИЗАЦИИ ОТХОДОВ, ДЕЯТЕЛЬНОСТЬ ПО ЛИКВИДАЦИИ ЗАГРЯЗНЕНИЙ

САХА(ЯКУТИЯ)СТАТ

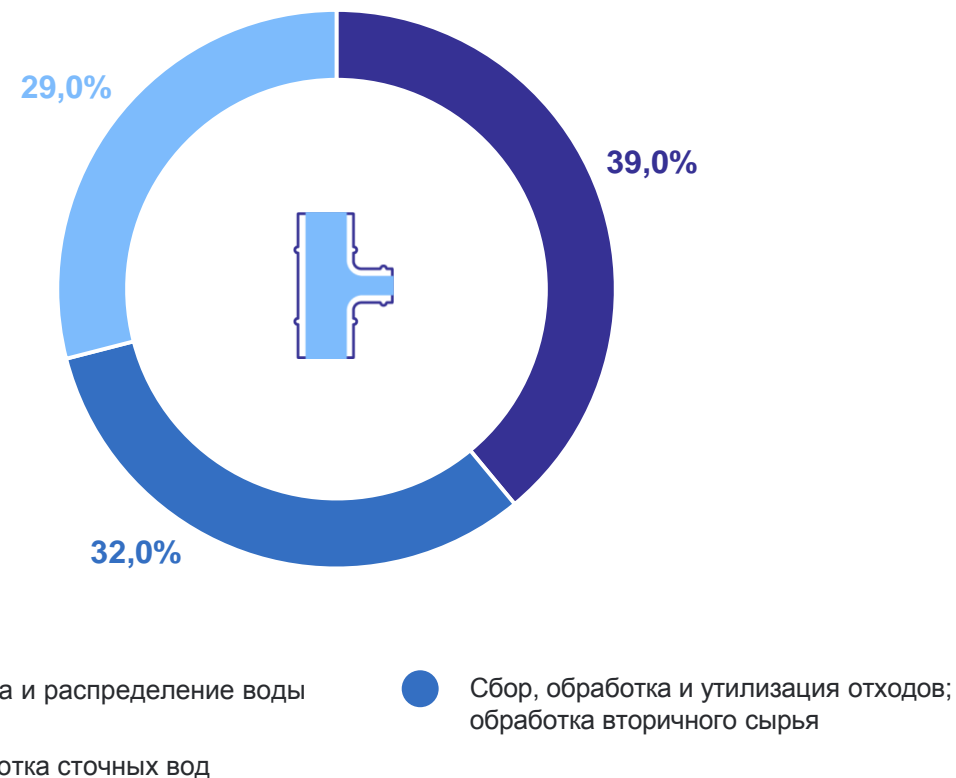
январь – март 2024 г., млн рублей

Всего **2 297,5**

Забор, очистка и распределение воды **895,6**

Сбор и обработка сточных вод **666,5**

Сбор, обработка и утилизация отходов; обработка вторичного сырья **735,4**



3

**Производство отдельных видов
продукции**

ДОБЫЧА ПОЛЕЗНЫХ ИСКОПАЕМЫХ

САХА(ЯКУТИЯ)СТАТ

Уголь каменный и бурый

9 505,0 тыс. тонн **132,4** ↑

Смеси песчано-гравийные

275,7 тыс. куб. м **67,9** ↓

Уголь каменный и бурый обогащенный

6 140,9 тыс. тонн **2,8** р. ↑

Пески природные

506,0 тыс. куб. м **94,4** ↓

● Январь – март 2024 г.

● Январь – март 2024 г. в % к январю – марту 2023 г.

ОБРАБАТЫВАЮЩИЕ ПРОИЗВОДСТВА

Говядина, кроме субпродуктов

47,4 тонн **2,6 п. ↑**

Молоко, кроме сырого

701,0 тонн **109,8 ↑**

Кондитерские изделия

616,4 тонн **95,2 ↓**

Изделия колбасные, включая изделия колбасные для детского питания

1 877,4 тонн **86,6 ↓**

Масло сливочное

39,4 тонн **109,3 ↑**

Пиломатериалы хвойных пород

22,4 тыс. куб. м **162,1 ↑**

САХА(ЯКУТИЯ)СТАТ

Рыба переработанная и консервированная, ракообразные и моллюски

159,2 тонн **54,8 ↓**

Изделия хлебобулочные недлительного хранения

5 970,5 тонн **93,0 ↓**

Изделия ювелирные и их части; ювелирные изделия из золота или ювелирные изделия из серебра и их части

159,7 млн рублей **110,6 ↑**

● Январь – март 2024 г.

● Январь – март 2024 г. в % к январю – марту 2023 г.

ОБЕСПЕЧЕНИЕ ЭЛЕКТРИЧЕСКОЙ ЭНЕРГИЕЙ, ГАЗОМ И ПАРОМ; КОНДИЦИОНИРОВАНИЕ ВОЗДУХА

САХА(ЯКУТИЯ)СТАТ

Электроэнергия

3 414,4 млн кВт. ч. **97,2 ↓**

из нее:

Электроэнергия, произведенная тепловыми электростанциями

2 218,5 млн кВт. ч. **100,6 ↑**

Пар и горячая вода

6 305,2 тыс. Гкал. **99,4 ↓**

из нее:

Энергия тепловая, отпущенная тепловыми электростанциями (ТЭЦ)

2 065,2 тыс. Гкал. **94,3 ↓**

Энергия тепловая, отпущенная котельными

4 097,6 тыс. Гкал. **102,7 ↑**

● Январь – март 2024 г.

● Январь – март 2024 г. в % к январю – марту 2023 г.